

Virksomhedens aktio

**STATOIL A/S**


**CVR. NR. 28 14 24 12**

**ÅRSRAPPORT FOR 2001**

Som vedtaget på selskabets  
generalforsamling,

København den 31. maj 2002

Dirigent



**INDHOLDSFORTEGNELSE**

	<b><u>SIDE</u></b>
<b>OPLYSNINGER OM SELSKABET</b>	<b>1</b>
<b>ÅRSBERETNING</b>	<b>2 - 5</b>
<b>DIREKTIONENS OG BESTYRELSENS REGNSKABSPÅTEGNING</b>	<b>6</b>
<b>REVISIONSPÅTEGNING</b>	<b>6</b>
<b>ANVENDT REGNSKABSPRAKSIS</b>	<b>7 - 8</b>
<b>RESULTATOPGØRELSE</b>	<b>9</b>
<b>BALANCE</b>	<b>10 - 11</b>
<b>PENGESTRØMSANALYSE</b>	<b>12</b>
<b>NOTER TIL ÅRSREGNSKABET</b>	<b>13 - 17</b>

## Oplysninger om selskabet

Statoil A/S  
Borgmester Christiansens gade 50  
2450 København SV.  
Telefon: 70 101101  
Telefax: 70 101401

### **Bestyrelse:**

Auke Lont (formand)  
Einar Hegge  
Nils Bjørn Jordal  
Bent Rask  
Bjarne E. Petersen

### **Direktion:**

Poul Erik Luxhøj  
John Berg

### **Moderselskab:**

Statoil Danmark A/S, Sankt Annæ Plads 13, 1298 København K., ejerandel 100%  
CVR.NR. 56 15 14 19

### **Dattervirksomheder:**

Havnetankbådsrederiet Aps, Sankt Annæ Plads 13, 1298 København K., ejerandel 100%  
Marineolieselskabet af 31/12-92 A/S, Sankt Annæ Plads 13, 1298 København K., ejerandel 100%

### **Associerede virksomheder:**

Det Grønlandske Olieselskab A/S, Søndre Strømfjord, ejerandel 33,3%

### **Interessentskaber:**

Brændstoflageret I/S, Københavns Lufthavn, Kastrup, ejerandel 16,7%  
Shell-Statoil-Total I/S, Kastrup, ejerandel 33,3%  
Shell-Statoil Refuelling I/S, Billund, ejerandel 50%

### **Revisor:**

Ernst & Young  
Tagensvej 86  
2200 København N.

## Bestyrelsens beretning

### Statoil i Danmark

Under forskellige navne har Statoil som det ældste danske olieselskab været i markedet for olieprodukter i 112 år. Først som Det Danske Petroleum's Aktieselskab, siden som Dansk Esso A/S og fra 1986 som Statoil A/S.

Statoil A/S er en produktions- og salgsvirksomhed. Produktionen sker på selskabets raffinaderi i Kalundborg, hvor der årligt oparbejdes mere end 5 millioner tons råolie og halvfabrikata til færdigraffinerede olieprodukter. Salget sker gennem et landsdækkende net af sælgere, fra det centrale kundecenter i København, og direkte fra en række havne og lufthavne. Endvidere er der indgået en salgsaftale med Statoil Detailhandel A/S, som markedsfører benzin og diesel gennem et landsdækkende netværk af servicestationer under varemærkerne ICA/Statoil.

Statoil A/S leverer energi til private villaejere og til erhvervskunder inden for landbrug, fiskeri, industri, luftfart og servicevirksomhed. I tillæg til olieprodukter leverer Statoil elektricitet til industrikunder og det sidste skud på stammen er træpiller til private og mindre industri.

Statoil A/S' markedsføringsaktiviteter i Danmark indgår organisatorisk i det Skandinaviske Resultatområde "Nordisk Energi". På samme måde indgår selskabets raffinaderi i Kalundborg sammen med Statoil-raffinaderiet i Mongstad nord for Bergen, og Statoils ejerandel i Pernis-raffinaderiet i Rotterdam i resultatområdet "Raffinering".

Ved udgangen af 2001 beskæftigede Statoil A/S hvad der svarer til 876 fuldtidsbeskæftigede medarbejdere fordelt med 350 på raffinaderiet, og 526 i Nordisk Energi.

Statoil i Danmark er organiseret i holdingselskabet Statoil Danmark A/S. Statoil ASA, som Den Norske Stats Oljeselskab a.s. nu hedder efter delprivatiseringen i juni 2001, ejer 100% af aktierne i Statoil Danmark A/S. Statoil Danmark A/S omfatter datterselskaberne Statoil A/S, hvis beretning og resultat følger på de næste sider, Statoil Efterforskning & Produktion og Statoil Polska Sp.z.o.o. Desuden indgår 50% af aktierne i petrokemiselskabet Borealis A/S, hvis øvrige ejere er det østrigske olie- og gas-selskab, ÖMV og IPIC (International Petroleum Investment Company) fra Abu Dhabi.

Statoil Efterforskning & Produktion A/S har siden 1986 haft efterforskningsaktiviteter i den danske del af Nordsøen, og som resultat heraf startede selskabet i 1998 produktion fra feltet Lulita, og fra 1999 fra feltet Siri, hvor Statoil er operatør.

Statoil Polska Sp.z.o.o. driver benzinstationer og sælger smøreolie i Polen.

Servicestationsvirksomheden indgår ikke i regnskabet for Statoil A/S, da denne del af forretningen i 1999 blev udskilt i et eget selskab under navnet Statoil Detailhandel A/S. Statoil Detailhandel A/S ejes 100% af Statoil Detailhandel Skandinavien AS, som igen ejes 50% af Statoil ASA og 50% af den svenske dagligvarekæde ICA-Ahold AB.

## Årets resultat

Resultatet for Statoil A/S i 2001 må betegnes som tilfredsstillende. Resultatet før skat og ekstraordinære poster blev på 295,9 millioner kr. Indtægter for afhændelsen af selskabets ejendomme, herunder Sankt Annæ Plads 13, er indeholdt i resultatet. Til sammenligning var resultatet i rekordåret 2000 på 645,0 millioner kr.

Tab på lagre, aftrædelsesgodtgørelser til en omfattende bemandingsreduktion, hensættelser til nedrivning og oprensning af selskabets importlager i Struer og en mindre raffinaderiindtjening, specielt i andet halvår, forklarer differencen i forhold til 2000. Efter skat blev det samlede resultat 239,9 millioner kr.

## Det internationale oliemarked

Ligesom det foregående år var 2001 præget af store prisudsving, med yderpunkter på 30,6 og 16,5 dollar per tønde for referenceolien Brent Blend. Gennemsnitsprisen faldt fra 28,5 usd /tønde i 2000 til 24,5 usd/tønde i 2001. Udviklingen i oliemarkedet var præget af afmatningen i verdensøkonomien, en udvikling der blev yderligere forstærket af terrorangrebet på USA den 11. september. Dette har ført til at OPEC formentlig nu accepterer den nedre grænse på sit uformelle prismål i båndet 22 - 28 usd/tønde som realistisk og rimelig. Mod slutningen af året annoncerede OPEC en reduktion i produktionen på 1,5 millioner tønder per dag fra årsskiftet, betinget af et tilsagn fra olieproducenterne uden for OPEC på tilsammen 0,5 millioner tønder per dag. Markedet reagerede skeptisk på om reduktionen var tilstrækkelig, og om viljen til at overholde den var til stede. Prisen faldt således til under 20 dollar per tønde.

Prisen på raffinerede olieprodukter fulgte trenden fra råoliemarkedet. I de første 5 måneder steg priserne på benzin og diesel jævnt med over 30%, for herefter at falde igen med mere end 50% over de næste 8 måneder, kun afbrudt af kortvarige prisstigninger i kølvandet på terrorangrebet på USA.

## Oliemarkedet i Danmark

Det danske olieforbrug (ekskl. Raffinaderigas) faldt med 0,8% i 2001. Benzinforbruget var fortsat svagt faldende (-1,5%), hvorimod dieselforbruget var stigende (3%). Forbruget af fyringsolie steg med ca. 3%, men med en fyringssæson som var 10% koldere end det foregående år, målt på de såkaldte graddage, sker der fortsat en fortrængning af olie til opvarmning. Stik mod forventningen steg salget af flybrændstof betydeligt, også efter den 11. september. Det lyder som et paradoks, men en global afmatning dækker over regionale nuancer, og selv om passagerantallet blev reduceret i umiddelbar forlængelse af terrorangrebet, er reduktionen i antallet af flyvninger og ruter en proces, det tager tid at gennemføre.

Afgifterne fortsatte med at stige som planlagt i henhold til den tidligere regerings pinsepakke. Således steg benzin med 10 øre per liter, diesel med 18 øre per liter og fyringsolie med 50 kr. per 1000 liter, hvortil skal lægges moms.

Som en lille kuriositet blev det i 2001 fastslået, at den siden 1994 opkrævede afgift på smøreolie var ulovlig i henhold til EU's brændstoffdirektiv. Afgiften, som det var planlagt skulle stige yderligere, opkræves således ikke fra 1. januar 2002. Oliebranchen var atter genstand for en af Konkurrencestyrelsens undersøgelser om ulovligt prissamarbejde. Konklusionen på denne undersøgelse blev, at "mistanken ikke kunne bekræftes", hvorfor der ikke var grundlag for at rejse sigtelse. Det er naturligvis fint med endnu én i den lange række af frikendelser, men trist at styrelsen trods manglende faktisk grundlag vanemæssigt behæfter konklusionen med så mange forbehold, at branchen fortsat mistænkeliggøres.

### **Statoil på det danske marked.**

Den samlede markedsandel for Statoil A/S steg lidt i forhold til året før. Diesel- og fyringsolier under eet var nærmest uændret, medens den svære brændselolie gik frem og flybrændstof gik tilbage.

#### *Total energi leverandør*

Udover det traditionelle sortiment af olieprodukter er Statoil gennem samarbejde med Elektra medaktør på el-markedet og ny aktør i det voksende marked for træpiller. Mange private og mindre virksomheder har med fordel kunnet skifte fyringsanlæg og nyde godt af denne energibærer, der endnu ikke er afgiftsbelagt. Med købet af en træpillefabrik i Vejen har Statoil udbygget positionen som totalleverandør af energi. Den nye fabrik, som blev overtaget fra Spanwall og sat i drift i oktober måned, sikrer en produktionskapacitet der er tilstrækkelig til at opnå en betydende del af det danske træpillemarked.

#### *Privatmarkedet*

Produktsortimentet indenfor boligopvarmning blev i 2001 suppleret med TemPlus Blå, en nyudviklet "miljørigtig" fyringsolie. Kunderne tog pænt imod produktet, og det har utvivlsomt bidraget til at Statoil har øget sin andel af markedet i det forgangne år. En anden nyudvikling på villamarkedet er maxpris-aftaler, som blev introduceret i efteråret 2001. Med en maxpris-aftale er man sikret mod højere priser end den aftalte maksimumpris, hvis oliepriserne på markedet stiger, mens man fortsat nyder godt af lavere priser end den aftalte maksimumpris, hvis fyringsolieprisen falder.

#### *Landbrug og Transport*

Statoil har formået at øge sin markedsandel på disse væsentlige segmenter, som begge er udsat for betydelig konkurrence da de ikke påvirkes af kollektiv energiforsyning. Maxprisaftaler har, som en central del af serviceudbudet, bidraget til at styrke Statoils position i disse segmenter.

#### *Varemærket Statoil*

Statoil varemærket blev i 2001 udpeget til at være blandt de stærkeste i Danmark, og indgik som sådan i bogen "Superbrands", hvor 50 "brands" blev præsenteret. Statoilnavnets styrke blev yderligere bekræftet med en topplacering blandt olieselskaberne i en imageundersøgelse foretaget blandt de vigtigste beslutningstagere i virksomheder, offentlige institutioner, departementer m.v.

### **Raffinaderiet i Kalundborg**

#### *Godt resultat i 2001 for raffinaderiet*

De høje raffineringmarginen som blev realiseret i 2000, fortsatte et godt stykke ind i 2001. I andet halvår var marginerne imidlertid meget svingende og generelt væsentlig svagere.

#### *Årets produktion*

Der blev i 2001 oparbejdet 5,0 millioner tons råolie, kondensat og feedstocks til færdigraffinerede produkter. Det er en nedgang i forhold til 2000 på 300 tusinde tons som en naturlig følge af de planlagte og gennemførte nedlukninger af raffinaderiet for vedligeholdelse. I en sammenligning med andre raffinaderier har raffinaderiet i Kalundborg fastholdt sin position som et af de mest effektive i sin klasse i Europa. Sammenligningen foretages hvert andet år af konsulentselskabet Solomon Associates.

#### *Investeringer*

En betydelig investering i et såkaldt "synflex" anlæg blev påbegyndt tidligt i 2001. Investeringen, der er på omkring 400 mill.kr, sætter Kalundborg-raffinaderiet i stand til at producere diesel med et væsentligt lavere svovl- og aromatindhold end dagens standardkvalitet. Anlægget forventes at stå klar i løbet af sommeren 2002, hvorefter raffinaderiet er rustet til at møde EU-kravene til produktspecifikationer gældende fra 2005.

### **Medarbejderne**

Statoil A/S beskæftigede ved udgangen af 2001, hvad der svarer til 876 fuldtidsansatte. Det svarer til et fald på 33 personer i forhold til året før.

## Sikkerhed

Antallet af uheld med sygefravær blandt egne ansatte og entreprenører blev i 2001 på 12. Det er en stigning på 3 i forhold til foregående år, og med selskabets nul-skade holdning er det helt utilfredsstillende. Indsatsen for at forbedre sikkerhedsresultaterne har i 2001 været markant øget, ligesom ledelsesfokus på dette vigtige område har været forstærket i forhold til tidligere. Resultatet af disse anstrengelser forventes at kunne aflæses i skadesantallet for 2002. Detaljer vedrørende opnåede resultater på områderne helse, miljø og sikkerhed fremgår for raffinaderiets vedkommende af det grønne regnskab, og for resten af selskabet vil der i samarbejde med de øvrige lande, hvor Statoil har markedsføring, blive udarbejdet en HMS-årsrapport. Begge rapporter vil være tilgængelige fra 2. kvartal på [www.statoil.dk](http://www.statoil.dk)

## Miljø

### *Træpiller*

Indsatsen for at sælge reproducerbar og CO<sub>2</sub>-neutral energi blev forstærket gennem købet af træpillefabrikken i Vejen.

### *TemPlus Blå*

I begyndelsen af fyringssæsonen 2001/2002 lancerede Statoil markedets mest miljøvenlige fyringsolie med et 90% reduceret svovlindhold i forhold til lovens krav og standardkvaliteten på markedet. Hvis al fyringsolie på det danske marked var af typen TemPlus Blå, ville det reducere den årlige miljøbelastning med ca. 500 tons svovl.

### *Synflex-anlægget*

Når Synflex-anlægget tages i brug i løbet af sommeren 2002, kan svovlindholdet i diesel blive yderligere reduceret med 80% fra 0,005% til 0,001%. Samtidig kan indholdet af aromater reduceres med 2/3 fra ca. 30% til ca. 10% og polyaromater med 90% fra et indhold på 5% til kun 0,5%. Hermed reduceres bl.a. udslippet af NO<sub>x</sub> og partikler fra dieselmotorer. Den langt mere miljøvenlige fremtidige diesel er betydelig dyrere at fremstille end den traditionelle kvalitet. En afgiftslempelse på ca. 15 øre/liter vil derfor formentlig tilskynde de danske forbrugere til at vælge den. Der skønnes at være et stærkt voksende marked for produktet i Tyskland, hvor en hurtig indførelse på markedet fremskyndes af en sådan afgiftsdifferentiering.

## Det økonomiske resultat

Årets resultat efter skat på 239,9 millioner kr. overføres til næste år.

## Fremtiden

Raffinaderiet i Kalundborg er med gennemførelsen af Synflex anlægget og gennem fortsatte effektiviseringsbestrebelse godt rustet til at klare sig i konkurrencen med tilsvarende raffinaderier i Europa. De sidste par års bedre raffineringsmarginer har lunet, men opbremsningen i verdensøkonomien tyder på fortsat overkapacitet på raffineringssiden i den nærmeste tid.

På salgssiden i resultatområdet Nordisk Energi ser bestyrelsen et positivt billede af fremtiden, hvor en trimmet organisation bestående af motiverede og kompetente medarbejdere er klar til at udbygge og styrke førerpositionen på oliemarkedet. Ledelsen forventer et resultat for 2002, der er bedre end resultatet for 2001.

**REGNSKABSPÅTEGNING**



Bestyrelsen og direktionen har aflagt årsrapport for 2001. Årsrapporten er behandlet og vedtaget dags dato.

Der er vor opfattelse, at årsrapporten er aflagt efter lovgivningens krav. Vi anser den valgte regnskabspraksis for hensigtsmæssig og de udøvede regnskabsmæssige skøn for forsvarlige. Årsregnskabet giver efter vores opfattelse et retvisende billede af aktiver og passiver, den økonomiske stilling samt resultatet.


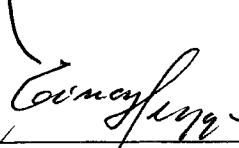



København, den 12. februar 2002

STATOIL A/S

Direktion:

 Poul Erik Luxhøj  
 John Berg

Bestyrelse:

 Auke Lont  
(Formand)  
 Einar Hegge  
 Nils Bjørn Jordal  
 Bent Rask  
 Bjarne E. Petersen

**REVISIONSPÅTEGNING**

Vi har revideret det af ledelsen aflagte årsregnskab for 2001 for Statoil A/S.

**Den udførte revision**

Vi har i overensstemmelse med almindeligt anerkendte danske revisionsprincipper tilrettelagt og udført revisionen med henblik på at opnå en begrundet overbevisning om, at årsregnskabet er uden væsentlige fejl eller mangler. Under revisionen har vi ud fra en vurdering af væsentlighed og risiko efterprøvet grundlaget og dokumentationen for de i årsregnskabet anførte beløb og øvrige oplysninger. Vi har herunder taget stilling til den af ledelsen valgte regnskabspraksis og de udøvede regnskabsmæssige skøn samt vurderet, om årsregnskabets informationer som helhed er fyldestgørende.

Revisionen har ikke givet anledning til forbehold.

**Konklusion**

Det er vor opfattelse, at årsregnskabet er aflagt i overensstemmelse med den danske lovgivnings krav til regnskabsaflæggelsen, og at det giver et retvisende billede af selskabets aktiver og passiver, økonomiske stilling samt resultat.

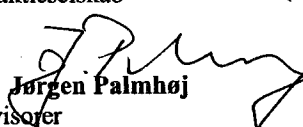
København, den 12. februar 2002

ERNST & YOUNG

Statsautoriseret Revisionsaktieselskab

 Søren Hedemand

Satsautoriserede revisorer

 Jürgen Palmhøj



## **ANVENDT REGNSKABSPRAKSIS**

### **Generelt**

Årsregnskabet er aflagt efter samme regnskabs- og vurderingspraksis som sidste år. Under henvisning til Årsregnskabslovens § 2b er der i lighed med sidste år ikke udarbejdet koncernregnskab for Statoil A/S koncernen.

### **Fremmed valuta**

Tilgodehavende og gæld i udenlandsk valuta er omregnet til danske kroner efter de noterede valutakurser pr. 31. december, bortset fra kurssikrede positioner, der optages til terminkursen. Samtlige valutakursreguleringer er indeholdt i resultatopgørelsen.

### **Terminforretninger**

Åbne positioner vedrørende køb og salg af vare- og valutaterminer er værdisat til kostpris eller markedsværdi pr. 31. december ud fra en forsigtighedsvurdering. Eventuelt urealiseret tab/gevinst er medtaget under relevante poster i resultatopgørelsen.

### **Indtægtskriterium, nettoomsætning**

Indtægter ved salg medregnes i nettoomsætningen på fakturerings tidspunktet.

### **Immaterielle anlægsaktiver og goodwill**

Goodwill afskrives over 5 år. Øvrige immaterielle anlægsaktiver er værdiansat til anskaffelsessværdi og afskrives lineært med 10, 15 eller 20% af anskaffelsessværdien afhængig af aktivets art. I nogle tilfælde fastsættes afskrivningsperioden til mere end 5 år for at opnå korrekt periodisering i resultatopgørelsen. Der afskrives ikke på forudbetalt leje.

### **Materielle anlægsaktiver**

Materielle anlægsaktiver er værdiansat til anskaffelsessværdi med fradrag af foretagne af- og nedskrivninger. Grunde er værdiansat til anskaffelsessum med tillæg af eventuel opskrivning. Der opskrives ikke til en højere værdi end den offentlige vurdering. Ved større raffinaderiprojekter kapitaliseres omkostninger til egen arbejdskraft.

Ved salg eller udrangering fragår anskaffelsespriser og de akkumulerede afskrivninger under anlægsaktiver, medens fortjeneste eller tab indeholdes i resultatopgørelsen. Ved salg af grunde tilbageføres eventuelle opskrivninger, ligesom opskrivningshenlæggelser under egenkapitalen reduceres.

Materielle anlægsaktiver (med undtagelse af grunde) afskrives lineært til forventet scrapværdi over aktivernes forventede levetider som følger:

Bygninger og tanke	20 - 50 år
Tekniske anlæg og maskiner	10 - 20 år
Driftsmidler og inventar	4 - 10 år

Småanskaffelser under kr. 9.800 udgiftsføres i anskaffelsesåret.

Afskrivninger udgiftsføres under henholdsvis vareforbrug og produktionsomkostninger, salgs- og distributionsomkostninger samt administrationsomkostninger.

**Kapitalandele i tilknyttede og associerede virksomheder**

Investeringer i tilknyttede og associerede virksomheder værdiansættes til indre værdi.

**Langfristede tilgodehavender**

Langfristede tilgodehavender er optaget til nominel værdi.

**Varebeholdninger**

Varebeholdninger er værdiansat til laveste af kostpris og nettosalgsværdi. Kostprisen er opgjort efter "først ind - først ud" -princippet (FIFO).

I opgørelsen af kostpris for de produktgrupper, der fremstilles på raffinaderiet, indgår direkte og indirekte produktionsomkostninger.

**Skat**

Hensættelse til udskudt skat, der primært vedrører varebeholdninger, debitorer, samt forskellene mellem regnskabsmæssige og skattemæssige værdier af anlægsaktiver, er opgjort efter gældsmetoden til den på regnskabsafslutningstidspunktet gældende selskabsskatteprocent. Udskudt skat kan være et aktiv, men optages alene i regnskabet som sådan, såfremt det vurderes som sikkert, at beløbet indenfor en overskuelig fremtid kan udnyttes.

Selskaberne i **STATOIL DANMARK** koncernen er sambeskattede. Den beregnede selskabsskat fordeles mellem de sambeskattede selskaber efter fuldstændig-fordeling metoden.

# RESULTATOPGØRELSE FOR ÅRET 2001

Beløb i 1000 kroner

## Statoil A/S

Note	2001	2000
Varesalg (incl. afgifter og moms)	19.887.106	23.631.296
Afgifter og moms m.v.	<u>(7.234.848)</u>	<u>(7.656.825)</u>
1 Nettoomsætning	12.652.258	15.974.471
Vareforbrug og produktionsomkostninger	<u>(11.895.050)</u>	<u>(14.739.349)</u>
<b>Bruttoresultat</b>	757.208	1.235.122
Salgs- og distributionsomkostninger	(622.681)	(553.116)
Administrationsomkostninger	(77.088)	(76.351)
2 Andre driftsindtægter	310.856	143.034
Indtægter af kapitalandele i:		
7 Tilknyttede virksomheder (før skat)	(6.461)	1.755
8 Associerede virksomheder (efter skat)	<u>110</u>	<u>(11.100)</u>
<b>Resultat før finansielle poster m.v.</b>	361.944	739.344
3 Renteindtægter m.m.	44.185	45.492
4 Renteudgifter m.m.	(113.703)	(149.105)
Kursregulering af fremmed valuta	<u>3.442</u>	<u>9.313</u>
<b>Resultat før skat</b>	295.868	645.044
5 Skat af ordinært resultat	(43.453)	(209.303)
Regulering vedrørende tidligere år	<u>(12.429)</u>	<u>396.221</u>
<b>Årets resultat</b>	<u>239.986</u>	<u>831.962</u>
<b>Overskudsdisponering:</b>		
Årets resultat	239.986	
Overført fra sidste år	<u>(320.826)</u>	
Til disposition	<u>(80.840)</u>	
Der af bestyrelsen foreslås fordelt således:		
10 Overført til reserve for nettoopskrivning efter den indre værdis metode:		
Tilknyttede virksomheder	-	
Associerede virksomheder	-	
Overførsel til næste år	<u>(80.840)</u>	
	<u>(80.840)</u>	

## BALANCE PR. 31. DECEMBER 2001

Beløb i 1000 kroner

AKTIVER		Statoil A/S	
Note	Anlægsaktiver	2001	2000
	Immaterielle anlægsaktiver:		
	Goodwill	7.119	402
	Erhvervede rettigheder	8.771	11.684
	Forudbet. for langtidslejemål m.m.	14.618	17.185
6		<u>30.508</u>	<u>29.271</u>
	Materielle anlægsaktiver:		
	Grunde, bygninger og tanke	525.995	589.919
	Tekniske anlæg og maskiner	1.087.967	1.111.042
	Driftsmateriel og inventar	154.047	169.998
	Anlæg under opførelse	344.845	65.095
6		<u>2.112.854</u>	<u>1.936.054</u>
	Finansielle anlægsaktiver:		
7	Kapitalandele i tilknyttede virksomheder	312	4.606
	Tilgodehav. hos tilknyttede virksomheder	3.809	3.990
8	Kapitalandele i associerede virksomheder	552	1.253
	Andre tilgodehavender	17.693	24.585
6		<u>22.366</u>	<u>34.434</u>
	<b>Anlægsaktiver ialt</b>	<b><u>2.165.728</u></b>	<b><u>1.999.759</u></b>
	<b>Omsætningsaktiver</b>		
	Varebeholdninger:		
	Råvarer og hjælpematerialer	217.829	270.508
	Færdigvarer og handelsvarer	224.091	186.681
		<u>441.920</u>	<u>457.189</u>
	Tilgodehavender:		
	Udskudt skat	103.184	168.808
	Varedebitorer	1.108.855	1.353.018
	Tilgodehav. hos tilknyttede virksomheder	141.603	460.641
	Andre tilgodehavender	22.762	13.264
	Periodeafgrænsningsposter	6.125	8.858
		<u>1.382.529</u>	<u>2.004.589</u>
	Likvide beholdninger	<u>80.630</u>	<u>627.110</u>
	<b>Omsætningsaktiver ialt</b>	<b><u>1.905.079</u></b>	<b><u>3.088.888</u></b>
	<b>Aktiver ialt</b>	<b><u>4.070.807</u></b>	<b><u>5.088.647</u></b>

## BALANCE PR. 31. DECEMBER 2001

Beløb i 1000 kroner

<b>EGENKAPITAL OG GÆLD</b>		<b>Statoil A/S</b>	
<b>Egenkapital</b>	<b>2001</b>	<b>2000</b>	
Aktiekapital	710.000	710.000	
Overkursfond	1.051.000	1.051.000	
Opskrivningshenlæggelser	14.487	14.487	
Reserve for nettoopskrivning efter den indre værdis metode	0	0	
Overført til næste år	<u>(81.153)</u>	<u>(320.826)</u>	
10	<u>1.694.334</u>	<u>1.454.661</u>	
 <b>Hensættelser</b>			
11 Pensionsbidragsforpligtelser	1.202	5.026	
12 Andre hensættelser	<u>101.425</u>	<u>55.510</u>	
	<u>102.627</u>	<u>60.536</u>	
 <b>Gæld</b>			
<b>Langfristet:</b>			
Gæld til tilknyttede virksomheder	<u>200.000</u>	<u>920.000</u>	
9	<u>200.000</u>	<u>920.000</u>	
 <b>Kortfristet:</b>			
Bankgæld	169.967	0	
Gæld til tilknyttede virksomheder	1.097.295	1.606.932	
Forudbetalinger fra kunder	0	422	
Varekreditorer	296.254	267.152	
5 Selskabsskat	1.871	4.374	
Skyldige offentlige afgifter	457.410	742.436	
Anden gæld	<u>51.049</u>	<u>32.134</u>	
	<u>2.073.846</u>	<u>2.653.450</u>	
<b>Gæld ialt</b>	<u><b>2.273.846</b></u>	<u><b>3.573.450</b></u>	
 <b>Egenkapital og gæld ialt</b>	 <u><b>4.070.807</b></u>	 <u><b>5.088.647</b></u>	
13 Forpligtelser			

**Pengestrømsanalyse - Statoil A/S**

Beløb i millioner kroner

2000		2001
832	Årets resultat	240
(1)	Datterselskabers resultat	(7)
81	Reguleringer	355
<u>(682)</u>	Ændring driftskapital	<u>(155)</u>
230	Pengestrømme fra drift før finansielle poster	433
55	Renteindbetalinger og lignende	47
<u>(149)</u>	Renteudbetalinger og lignende	<u>(113)</u>
136	Pengestrømme fra ordinær drift	367
<u>(1)</u>	Betalt selskabsskat	<u>(15)</u>
<u>135</u>	<b>Pengestrømme fra driftsaktivitet</b>	<u>352</u>
(269)	Investeret i anlægsaktiver	(401)
1	Afhændede anlægsaktiver	52
20	Indbetaling langfristede tilgodehavender	0
<u>0</u>	Salg af kapitalandel	<u>1</u>
<u>(248)</u>	<b>Pengestrømme fra investeringsaktivitet</b>	<u>(348)</u>
540	Fremmedfinansiering	170
<u>0</u>	Afdrag på langfristet gæld	<u>(720)</u>
<u>540</u>	<b>Pengestrømme fra finansieringsaktivitet</b>	<u>(550)</u>
427	<b>Ændring i likvider</b>	<b>(546)</b>
<u>200</u>	Likvider 1. januar	<u>627</u>
<u>627</u>	<b>Likvider 31. december</b>	<u>81</u>

Den norske stats oljeselskab a.s. årsberetning 2001

kan bestilles ved henvendelse til STATOIL A/S, informationsafdelingen

Borgmester Christiansens Gade 50, 2450 København SV.

## STATOIL A/S

Note	2001	2000
<b>1 Nettoomsætning</b>		
Salg af olieprodukter på det danske marked	7.425.041	7.350.906
Eksport af olieprodukter	5.132.403	8.507.287
Andet salg på det danske marked	<u>94.814</u>	<u>116.278</u>
	<u>12.652.258</u>	<u>15.974.471</u>
<b>2 Andre driftsindtægter</b>		
Omfatter diverse serviceydelser , lejeindtægter, serviceydelser udført for tilknyttede virksomheder m.v., samt fortjeneste ved salg af fast ejendom.		
<b>3 Renteindtægter m.m.</b>		
Renteindtægter fra tilknyttede virksomheder	33.286	13.981
Andre renteindtægter	<u>10.899</u>	<u>31.511</u>
	<u>44.185</u>	<u>45.492</u>
<b>4 Renteudgifter m.m.</b>		
Renteudgifter til tilknyttede virksomheder	(96.468)	(116.000)
Andre renteudgifter	<u>(17.235)</u>	<u>(33.105)</u>
	<u>(113.703)</u>	<u>(149.105)</u>

## STATOIL A/S

Note	2001	2000
<b>5 Selskabsskat</b>		
Betalt selskabsskat i året	<u>15.234</u>	<u>2.247</u>
Skatterefusioner mellem sambeskattede koncernselskaber	22.424	24.260
Betalbare skatter	(1.871)	(4.373)
Regulering af udskudt skat	(64.044)	(228.700)
Datterselskabers skat	<u>38</u>	<u>(490)</u>
Skat af ordinært resultat	<u>(43.453)</u>	<u>(209.303)</u>
Regulering af udskudt skat som følge af ændring i selskabs- skatteprocenten		(11.254)
Regulering af selskabsskat vedrørende foregående år	(10.849)	(1.287)
Regulering af tidligere års hensættelse til udskudt skat	<u>(1.580)</u>	<u>408.762</u>
Regulering vedrørende tidligere år	<u>(12.429)</u>	<u>396.221</u>
Den udskudte skat i balancen sammensætter sig således:		
Kortfristet, primært vedrørende varebeholdninger og reserve for debitorer	(40.020)	(48.606)
Langfristet, primært vedrørende afskrivninger på materielle anlægsaktiver	<u>(63.164)</u>	<u>(120.202)</u>
Udskudt skat - total (aktiv)	<u>(103.184)</u>	<u>(168.808)</u>
<b>Noter, hvortil der ikke henvises i regnskabet</b>		
Personaleudgifter specificeres således:		
Lønninger	351.692	340.512
Pensioner	34.556	20.778
Andre udgifter til social sikring	<u>3.788</u>	<u>3.443</u>
	<u>390.036</u>	<u>364.733</u>
Lønninger og vederlag til bestyrelse og direktion specificeres således:		
Lønninger, direktion	4.416	4.017
Bestyrelseshonorar	<u>70</u>	<u>50</u>
	<u>4.486</u>	<u>4.067</u>
Gennemsnitlige antal ansatte	<u>910</u>	<u>933</u>
<b>Honorar til revisionsvirksomhed</b>		
Honorar for lovpligtig revision	1.200	1.080
Honorar for andre ydelser end lovpligtig revision	<u>710</u>	<u>553</u>
	<u>1.910</u>	<u>1.633</u>



## Note 6.

STATOIL A/S  
ANLÆGSAKTIVER - 2001

	Goodwill	Erhverv. rettighed.	Forudbet. for langtids- lejemål m.m.	Total	Grunde bygninger og tanke	Tekniske anlæg og maskiner	Driftsmat. og inventar	Anlæg under opførelse	Total
<b>Anskaffelsessum:</b>									
Saldo 1. januar	14.333	37.870	17.185	69.388	892.418	3.815.977	564.431	65.095	5.337.921
Tilgang i året	4.200	98	65	4.363	0	0	0	392.840	392.840
Overførsel	3.500	0	0	3.500	13.662	59.641	38.983	(112.286)	0
Afgang i året	0	(8.927)	(2.632)	(11.559)	(66.483)	(34.704)	(35.199)	(804)	(137.190)
Saldo 31. december	22.033	29.041	14.618	65.692	839.597	3.840.914	568.215	344.845	5.593.571
<b>Opskrivninger:</b>									
Saldo 1. januar					44.946				44.946
Årets tilgang									0
Saldo 31. december					44.946				44.946
<b>Af- og nedskrivninger:</b>									
Saldo 1. januar	13.931	26.186	0	40.117	347.445	2.704.935	394.433	0	3.446.813
Justering	0	0	0	0	0	0	0	0	0
Af- og nedskrivn. på afhændede aktiver	0	(8.814)	0	(8.814)	(25.777)	(29.371)	(30.012)	0	(85.160)
Årets af- og nedskrivn.	983	2.898	0	3.881	36.880	77.383	49.747	0	164.010
Saldo 31. december	14.914	20.270	0	35.184	358.548	2.752.947	414.168	0	3.525.663
Bogført værdi 31. dec. ifølge balancen	7.119	8.771	14.618	30.508	525.995	1.087.967	154.047	344.845	2.112.854

Den samlede ejendomsværdi for selskabets grunde og bygninger androg pr. 1. jan. 2001 på kontantbasis 317 mio.kr.  
I den bogførte værdi af grunde og bygninger er indeholdt leasingaktiver svarende til 18 mio. kr.

## Note 6.

STATOIL A/S  
ANLÆGSAKTIVER - 2001

	Kapitaland. i tilknyt. virksomh.	Tilgodeh. hos tilknyt. virksomh.	Kapitaland. i assoc. virksomh.	Tilgodeh. hos assoc. virksomh.	Andre tilgode- havender	Total
<b>Anskaffelsessum:</b>						
Saldo 1. januar	26.053	3.990	17.804	0	24.585	72.432
Tilgang i året	0	0		0	6.550	6.550
Afgang i året	0	(181)	(500)	0	(13.442)	(14.123)
Saldo 31. december	26.053	3.809	17.304	0	17.693	64.859
<b>Opskrivninger:</b>						
Saldo 1. januar	9.012		147			9.159
Andel i årets resultat	(4.294)		(201)			(4.495)
Saldo 31. december	4.718		(54)			4.664
<b>Af- og nedskrivninger:</b>						
Saldo 1. januar	30.459	0	16.698	0	0	47.157
Af- og nedskrivn. på afhændede aktiver	0	0	0	0	0	0
Årets af- og nedskrivn.	0	0	0	0	0	0
Saldo 31. december	30.459	0	16.698	0	0	47.157
Interne avancer	0	0	0	0	0	0
Bogført værdi 31. dec. ifølge balancen	312	3.809	552	0	17.693	22.366

STATOIL A/S

Note 7.

**Kapitalandele i tilknyttede virksomheder omfatter følgende 100% ejede datterselskaber:**

Datterselskaber er reguleret med årets resultatandele efter udlodning af dividende.	Årets resultat før skat	Årets resultat efter skat	Udbytte til moderselskab	Indre værdi ultimo	Bogført værdi ultimo
Statoil Havnetankbådsrederi Aps. - Kbh. Selskabskapitalen er nominelt 200 t.kr. Antal beskæftigede: 0	(126)	(88)	0	312	312
Marineolieselskabet af 31.12.92 A/S - Kbh. Selskabskapitalen er nominelt 500 t.kr. Antal beskæftigede: 3	<u>(6.335)</u>	<u>(6.339)</u>	<u>0</u>	<u>(2.134)</u>	<u>0</u>
	<u>(6.461)</u>	<u>(6.427)</u>	<u>0</u>	<u>(1.822)</u>	<u>312</u>

Selskaber med negativ egenkapital er optaget til 0 kr. I disse tilfælde er der foretaget hensættelse til dækning af negativ egenkapital.

Note 8.

**Kapitalandele i associerede virksomheder omfatter følgende selskaber:**

	Virksomhed. egenkapital ultm. året	Andel af aktiekap.	Andel af Resultat i 2001	Udbytte	Bogført værdi ultm.
Det Grønlandske Olieselskab A/S - Kbhvn	1.655	33,3%	<u>110</u>	<u>0</u>	<u>552</u>
			<u>110</u>	<u>0</u>	<u>552</u>

**Interessentskaber omfatter følgende virksomheder:**

De bogførte værdier er opført under materielle anlægsaktiver.

	Andel
Brændstoflageret for Københavns Lufthavn I/S	17%
Shell - Statoil - Total - Kastrup I/S	33,3%
Shell - Statoil - Billund I/S	50%

Note 9.

**Langfristet gæld:**

Den i balancen viste langfristede gæld forfalder til betaling inden 5 år efter balance-tidspunktet.

## STATOIL A/S

Note	2001	2000
<b>10 EGENKAPITAL</b>		
<b>Aktiekapitalen</b>		
der består af 60.000 aktier a kr. 5.000, 1 aktie a kr.10.000.000 samt 4 aktier a kr. 100.000.000 ejes 100% af Statoil Danmark A/S, København		
Saldo 1. januar	710.000	710.000
Saldo 31. december	<u>710.000</u>	<u>710.000</u>
<b>Overkursfond</b>		
Saldo 1. januar	1.051.000	1.051.000
Saldo 31. december	<u>1.051.000</u>	<u>1.051.000</u>
<b>Opskrivningshenlæggelse</b>		
Saldo 1. januar	14.487	14.487
Saldo 31. december	<u>14.487</u>	<u>14.487</u>
<b>Reserve for nettoopskrivning efter den indre værdis metode</b>		
Saldo 1. januar	0	4.403
Henlæggelse:		
Tilknyttede virksomheder		1.264
Associerede virksomheder		(5.667)
Associerede virksomheder (reg. tidl. år)		
Saldo 31. december	<u>0</u>	<u>0</u>
<b>Overført overskud</b>		
Overført fra tidligere år	(320.826)	(1.157.191)
Regulering vedr. tidligere år	(313)	
Årets overskud	239.986	831.962
Henlæggelser	0	4.403
Overført til næste år	<u>(81.153)</u>	<u>(320.826)</u>
<b>Egenkapital i alt</b>	<u>1.694.334</u>	<u>1.454.661</u>

**11 Pensionsbidragsforpligtelse**

Statoil A/S har en forpligtelse overfor en del af selskabets medarbejdere om betaling af pensionsbidrag i en tidsbegrænset periode.

**12 Andre hensættelser**

Andre hensættelser består væsentligst af hensættelse til vedligehold på raffinaderiet samt identificerede miljøoprydningsforpligtelser.

**13 Forpligtelser**

Leje- og leasingforpligtelser	351.855	101.985
	<u>351.855</u>	<u>101.985</u>

I den samlede leje- og leasingforpligtelse er indeholdt 225 mio. kr til leje af kontordomicil.

Selskabet kan i de kommende år blive påført udgifter til afhjælpning af forurening opstået i tidligere år. Der foretages hensættelser/udgiftsføring af sådanne efterhånden som disse konstateres.

Selskabet hæfter i henhold til aktieselskabslovens § 136 stk 3 solidarisk, med Statoil Detailhandel A/S, for opfyldelsen af de forpligtelser, der bestod på tidspunktet for spaltningens offentliggørelse pr. 1/1 1999, dog højst med et beløb svarende til den resterende nettoværdi. Forpligtelsen omfatter både kontraktlige forpligtelser og eventualforpligtelser.

Til eliminering af den mulige forpligtelse efter aktieselskabslovens § 136 stk 3 har Statoil Detailhandel A/S og Statoil Detajlhandel Skandinav A/S in solidium forpligtet sig til at friholde Statoil A/S for enhver forpligtelse fra den virksomhed som efter spaltningens plan er udspaltet til Statoil Detailhandel A/S.

Moderselskabet og dets 100% ejede datterselskaber er sambeskattet. Selskaberne hæfter således solidarisk for de skatter, som vedrører sambeskatningen.